

Ref. No. SE/ 2020-21/213

November 4, 2020

BSE Limited  
P. J. Towers,  
Dalal Street,  
Mumbai 400 001.

National Stock Exchange of India Limited  
Exchange Plaza, Plot No. C/1, Block G,  
Bandra-Kurla Complex, Bandra (East)  
Mumbai 400 051.

Kind Attn: – Sr. General Manager  
DCS - Listing Department

Kind Attn: Head - Listing

Dear Sirs,

**Sub: Publication of Notice in newspapers containing Un-audited Financial Statement of the Corporation for the quarter/half-year ended September 30, 2020**

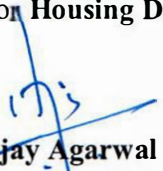
Pursuant to the captioned subject, please find enclosed herewith copies of newspaper clippings published by the Corporation.

The said newspaper clippings are also available on website of the Corporation, [www.hdfc.com](http://www.hdfc.com)

This is for your information and record.

Thank you,

Yours faithfully,  
For Housing Development Finance Corporation Limited

  
Ajay Agarwal  
Company Secretary

Encl: a/a



**"Micro Units Development and Refinance Agency Ltd. (MUDRA)"**  
Tender notice

MUDRA invites sealed tenders from eligible bidders for the following:  
"Appointment of Strategic Consultant for Exploring Business Opportunities in Structured Finance Products and Investment Approaches"

For detailed tender documents please visit our website at [www.mudra.org.in](http://www.mudra.org.in) or Central Public Procurement (CPP) portal at [eprocure.gov.in](http://eprocure.gov.in). Addendum/Corrigendum if any, will be published in the websites only.

**BRAWN BIOTECH LIMITED**  
Regd. Off: 4B, Asaf Ali Road, II Floor,  
Delhi Stock Exchange Building, New Delhi- 110002  
(CIN: L74899DL1985PLC022468)

**NOTICE**

Notice is hereby given, pursuant to Regulation 29 read with Regulation 33 of the SEBI (Listing Obligations and Disclosure Requirements) Regulations, 2015, that the Meeting of the Board of Directors of the company is scheduled to be held on Tuesday, 10<sup>th</sup> November, 2020 at 02.30 P.M. at its registered address situated at 4B, Asaf Ali Road, II Floor, Delhi Stock Exchange Building, New Delhi- 110002, inter-alia to consider, approve and take on record the Un-audited Financial Results of the Company for the Quarter and half year ended on 30<sup>th</sup> September, 2020.

The above information is available on the website of the Company at [www.brawnbiotech.com](http://www.brawnbiotech.com) and on the website of the Bombay Stock Exchange at [www.bseindia.com](http://www.bseindia.com).

The outcome of the meeting shall also be made available on above-mentioned websites.

**For and on behalf of the Board**  
Sd/-  
Place : New Delhi  
Date : 02.11.2020

**Priyanka Sharma**  
(Company Secretary)



**EQUITAS SMALL FINANCE BANK LTD**  
CIN: U65191TN1993PLC025280  
Regd. Office: 4th Floor, Phase II, Spencer Plaza,  
No.769, Mount Road, Anna Salai, Chennai-600002  
Tel: 044-4299 5000 | Fax: 044-4299 5050  
[www.equitasbank.com](http://www.equitasbank.com) | Email: [secretarial@equitas.in](mailto:secretarial@equitas.in)

NOTICE is hereby given pursuant to Regulation 29 read with Regulation 47 of SEBI (Listing Obligations and Disclosure Requirements) Regulations, 2015, that a Meeting of the Board of Directors of the Company will be held on Monday, November 9, 2020, inter-alia to consider and approve the unaudited financial results of the Company for the quarter and half year ended September 30, 2020.

This intimation is also available on the website of the Company i.e. [www.equitasbank.com](http://www.equitasbank.com) and the website of Stock Exchanges, i.e. [www.bseindia.com](http://www.bseindia.com) and [www.nseindia.com](http://www.nseindia.com)

For Equitas Small Finance Bank Ltd,  
Sampathkumar K R,  
Company Secretary

Place: Chennai  
Date: November 02, 2020



**TAMILNADU NEWSPRINT AND PAPERS LIMITED**  
Registered Office: 67, Mount Road, Guindy, Chennai 600 032.  
Phone: (91) (044) 22301094-97, 22354415-18 Fax: 22350834 & 22354814  
Web: [www.tnpl.com](http://www.tnpl.com) Email : [invest\\_grievances@tnpl.co.in](mailto:invest_grievances@tnpl.co.in)  
CIN - L22121TN1979PLC007799

**NOTICE**

Notice is hereby given pursuant to Regulation 29(1) and 47(1) (a) of the SEBI (Listing Obligations and Disclosure Requirements) Regulations, 2015, that a Meeting of the Board of Directors of Tamil Nadu Newsprint and Papers Limited is scheduled to be held on Wednesday, the 11<sup>th</sup> November, 2020 at 2.30 p.m. at the Registered Office to consider and approve, inter alia, the Unaudited Financial Results of the Company for the quarter and half year ended 30<sup>th</sup> September, 2020.

The said Notice may be accessed on the Company's website at [www.tnpl.com](http://www.tnpl.com) and also on the website of stock exchanges at [www.bseindia.com](http://www.bseindia.com) and [www.nseindia.com](http://www.nseindia.com).

For TAMILNADU NEWSPRINT AND PAPERS LIMITED  
B. RAVISHANKAR  
COMPANY SECRETARY

Place: Chennai  
Date: 02.11.2020

DIPR/1039/Display/2020 **TNPL - Maker of bagasse based eco-friendly Paper**



Statement of Consolidated Unaudited Financial Results for the Quarter and Six months ended September 30, 2020

(₹ in lakhs, except per share data)					
Particulars	Quarter ended		Six Months ended		Year ended
	30-Sep-2020 (Unaudited)	30-Sep-2019 (Unaudited)	30-Sep-2020 (Unaudited)	30-Sep-2019 (Unaudited)	31-Mar-2020 (Audited)
Total Income from Operations	18,532	24,733	35,049	46,096	81,787
Net Profit/(Loss) for the period (before Tax and Exceptional items)	5,023	5,631	8,674	10,073	15,595
Net Profit/(Loss) for the period before tax (after Exceptional items)	3,171	5,631	6,822	10,073	15,595
Net Profit/(Loss) for the period after tax (after Excepstional items)	2,439	5,023	5,164	8,093	12,178
Total Comprehensive income for the period [Comprising Profit/(Loss) for the period (after tax) and Other Comprehensive Income (after tax)]	2,584	4,876	5,448	7,806	11,495
Equity Share Capital	3,233	3,233	3,233	3,233	3,233
Other Equity					49,785
Earnings per share of ₹ 1/- each (not annualised)					
(a) Basic (in ₹)	0.75	1.55	1.60	2.50	3.77
(b) Diluted (in ₹)	0.75	1.55	1.60	2.50	3.77

- Notes:**
- Summarised Standalone Unaudited Financial Performance of the Company is as under :
- | Particulars                  | Quarter ended              |                            | Six Months ended           |                            | Year ended               |
|------------------------------|----------------------------|----------------------------|----------------------------|----------------------------|--------------------------|
|                              | 30-Sep-2020<br>(Unaudited) | 30-Sep-2019<br>(Unaudited) | 30-Sep-2020<br>(Unaudited) | 30-Sep-2019<br>(Unaudited) | 31-Mar-2020<br>(Audited) |
| Total Income from Operations | 18,378                     | 24,544                     | 34,848                     | 45,710                     | 80,990                   |
| Profit/(Loss) before tax     | 2,817                      | 4,911                      | 6,382                      | 8,782                      | 14,217                   |
| Profit/(Loss) after tax      | 2,092                      | 4,350                      | 4,731                      | 6,868                      | 11,006                   |
| Total Comprehensive Income   | 2,271                      | 4,188                      | 5,047                      | 6,595                      | 10,192                   |
- The above is an extract of the detailed format of financial results for the quarter and six month ended September 30, 2020 filed with the Stock Exchanges under Regulation 33 of the SEBI (Listing and Other Disclosure Requirements) Regulations, 2015. The full format of the financial results for the quarter and six month period September 30, 2020 are available on the Stock Exchange's websites ([www.bseindia.com](http://www.bseindia.com) and [www.nseindia.com](http://www.nseindia.com)) and on the Company's website ([www.triveniturbines.com](http://www.triveniturbines.com)).

For Triveni Turbine Limited  
Sd/-  
Dhruv M. Sawhney  
Chairman & Managing Director

Place: Noida (U.P.)  
Date: November 02, 2020

Regd. Office: A-44, Hosiery Complex, Phase II Extension, Noida, U.P. - 201 305  
Corp. Office: 8th Floor, Express Trade Towers, 15-16, Sector-16A, Noida - 201 301, U.P., India  
Website: [www.triveniturbines.com](http://www.triveniturbines.com), CIN: L29110UP1995PLC041834



UNAUDITED CONSOLIDATED FINANCIAL RESULTS FOR THE QUARTER AND HALF YEAR ENDED SEPTEMBER 30, 2020

PARTICULARS	₹ in Crore		
	Quarter ended September 30, 2020	Half year ended September 30, 2020	Quarter ended September 30, 2019
	Reviewed		
Total income from operations (net)	34,082.97	64,036.54	32,823.68
Net Profit for the period (before tax and Extraordinary items)	5,906.30	10,722.23	12,062.17
Net Profit for the period before tax (after Extraordinary items)	5,906.30	10,722.23	12,062.17
Net Profit for the period after tax (after Extraordinary items)	5,035.41	9,093.94	10,748.69
Total Comprehensive income for the period	3,344.46	9,853.64	10,885.35
Equity Share Capital	359.16	359.16	345.34
Reserves (excluding Revaluation Reserve as shown in the Audited Balance Sheet of previous year)	1,26,132.75 (as on March 31, 2020)		
Earnings Per Share (Face value ₹ 2 each) *			
Basic : (₹)	26.03	46.94	60.24
Diluted: (₹)	25.99	46.85	59.80

\* Not annualised for the quarters and half year ended

The key data relating to standalone results of Housing Development Finance Corporation Limited is as under:

PARTICULARS	₹ in Crore		
	Quarter ended September 30, 2020	Half year ended September 30, 2020	Quarter ended September 30, 2019
	Reviewed		
Total Income	11,732.70	24,751.99	13,494.12
Profit Before Tax	3,531.78	7,138.61	4,530.38
Tax Expense	661.66	1,216.97	568.85
Net Profit After Tax	2,870.12	5,921.64	3,961.53
Total Comprehensive Income	1,465.10	6,535.48	3,866.10

Note:

- The above results have been reviewed by the Audit and Governance Committee of the Board and approved by the Board of Directors of the Corporation at its meeting held on November 2, 2020 and have been reviewed by the Auditors of the Corporation.
- The above is an extract of the detailed format of the Financial Results filed with the BSE Limited and National Stock Exchange of India Limited under Regulation 33 of the SEBI (Listing Obligations and Disclosure Requirements) Regulations, 2015. The full format of the Financial Results are available on [www.bseindia.com](http://www.bseindia.com), [www.nseindia.com](http://www.nseindia.com) and [www.hdfc.com](http://www.hdfc.com)

For and on behalf of the Board of Directors

Place: Mumbai  
Date: November 2, 2020

Keki M Mistry  
Vice Chairman & CEO



Visit us at [www.hdfc.com](http://www.hdfc.com)

Registered Office: Ramon House, H. T. Parekh Marg, 169, Backbay Reclamation, Churchgate, Mumbai 400 020.  
Tel: 022-2282 0282, 6631 6000. Fax: 022-2281 1205. Email: [investorcare@hdfc.com](mailto:investorcare@hdfc.com) CIN: L70100MH1977PLC019916

Business Standard MUMBAI EDITION

Printed and Published by Sangita Kheora on behalf of Business Standard Private Limited and Printed at M/s. Dangat Media Private Limited, 22 Digha M.I.D.C., TTC Industrial Area, Vishnu Nagar, Digha, Navi Mumbai, 400708 and M/s. Nai Dunia 23/4, 23/5, Sector-D, Industrial Area, J.K. Road, Near Minal Residency, Bhopal (M.P.)-462023. & Published at H/4 & I/3, Building H, Paragon Centre, Opp. Birla Centurion, P.B.Marg, Worli, Mumbai- 400013

Editor : Shyamal Majumdar

RNI NO: 66308/1996

Readers should write their feedback at [feedback@bsmail.in](mailto:feedback@bsmail.in)  
Fax : +91-11-23720201

For Subscription and Circulation enquiries please contact:  
Ms. Mansi Singh  
Head-Customer Relations  
Business Standard Private Limited,  
H/4 & I/3, Building H, Paragon Centre, Opp. Birla Centurion, P.B.Marg, Worli, Mumbai - 400013  
E-mail: [subs\\_bs@bsmail.in](mailto:subs_bs@bsmail.in)  
"or sms, SUB BS to 57007"

Overseas subscription: (Mumbai Edition Only)  
One year subscription rate by air mail INR 51765 : USD 725

**DISCLAIMER** News reports and feature articles in Business Standard seek to present an unbiased picture of developments in the markets, the corporate world and the government. Actual developments can turn out to be different owing to circumstances beyond Business Standard's control and knowledge. Business Standard does not take any responsibility for investment or business decisions taken by readers on the basis of reports and articles published in the newspaper. Readers are expected to form their own judgement.  
Business Standard does not associate itself with or stand by the contents of any of the advertisements accepted in good faith and published by it. Any claim related to the advertisements should be directed to the advertisers concerned.  
Unless explicitly stated otherwise, all rights reserved by M/s Business Standard Pvt. Ltd. Any printing, publication, reproduction, transmission or redistribution of the contents, in any form or by any means, is prohibited without the prior written consent of M/s Business Standard Pvt. Ltd. Any such prohibited and unauthorised act by any person/legal entity shall invite civil and criminal liabilities.

No Air Surcharge



TATA INVESTMENT CORPORATION LIMITED

Elphinstone Building, 10 Veer Nariman Road, Mumbai 400 001.  
Tel 91 22 6665 8282 Fax 91 22 6665 7917  
CIN: L67200MH1937PLC002622 e-mail [tidl@tata.com](mailto:tidl@tata.com) website: [www.tatainvestment.com](http://www.tatainvestment.com)

Statement of Unaudited Standalone and Consolidated Financial Results for the Quarter and Six Months ended 30th September, 2020

(Rs. in crores)

Particulars	Standalone						Consolidated					
	Quarter ended			Six Months ended		Year Ended	Quarter ended			Six Months ended		Year Ended
	Unaudited					Audited	Unaudited					Audited
	30-09-2020	30-06-2020	30-09-2019	30-09-2020	30-09-2019	31-03-2020	30-09-2020	30-06-2020	30-09-2019	30-09-2020	30-09-2019	31-03-2020
1. Total Income	79.47	21.85	84.82	101.32	110.28	149.56	74.94	31.00	80.82	105.94	106.75	143.98
2. Net Profit for the period before Tax	75.14	15.60	78.24	90.74	99.74	129.21	108.27	21.63	93.98	129.90	114.71	100.76
3. Net Profit for the period after Tax	72.44	12.38	76.63	84.82	96.09	118.64	105.62	18.40	92.39	124.02	110.97	90.09
4. Total Comprehensive Income for the period [Comprising Profit after tax and Other Comprehensive Income (after tax)]	1,392.83	1,241.23	209.10	2,634.06	780.93	275.73	1,425.76	1,246.80	223.99	2,672.56	795.87	254.49
5. Equity Share Capital	50.60	50.60	50.60	50.60	50.60	50.60	50.60	50.60	50.60	50.60	50.60	50.60
6. Earnings Per Share (before and after extraordinary items) (of Rs.10/- each)												
Basic / Diluted (in Rs.)	14.32	2.45	15.15	16.76	18.99	23.45	20.87	3.59	18.26	24.47	21.93	17.89

Notes:

1.	As on			
	30-09-2020	30-06-2020	30-09-2019	31-03-2020
Total Equity (post tax) (Rs. in crores)				
Total Equity per share (post tax)				

- The above is an extract of the detailed format of quarter and six months ended year ended Financial Results filed with the Stock Exchanges under Regulation 33 of the SEBI (Listing Obligations and Disclosure Requirements) Regulations, 2015. The full format of the quarter / six months ended Financial Results are available on the Stock Exchange websites at [www.bseindia.com](http://www.bseindia.com) and [www.nseindia.com](http://www.nseindia.com) and also on Company's website [www.tatainvestment.com](http://www.tatainvestment.com).

Tata Investment Corporation Limited


(Noel N. Tata)  
Chairman  
DIN 00024713

Mumbai, 2nd November, 2020



**ADVANCED ENZYME TECHNOLOGIES LIMITED**  
(CIN: L24200MH1989PLC051018)  
Regd. Off.: 5th Floor, 'A' wing, Sun Magnetics, LIC Service Road, Louiswadi, Thane (West) Maharashtra - 400604.  
Website: [www.advancedenzymes.com](http://www.advancedenzymes.com)  
Email: [investor.grievances@advancedenzymes.com](mailto:investor.grievances@advancedenzymes.com)  
Phone: +91-22-41703200, Fax: +91-22-25835159

**NOTICE**  
Pursuant to the applicable provisions of the Securities Exchange Board of India (Listing Obligations and Disclosure Requirements) Regulation, 2015, Notice is hereby given that the meeting of the Board of Directors of the Company is scheduled to be held on Thursday, November 12, 2020 through video conference, inter alia to consider & approve the Unaudited Financial Results (Standalone and Consolidated) of the Company for the quarter and half year ended September 30, 2020.  
Information in this regard is also available on website of Company i.e. [www.advancedenzymes.com](http://www.advancedenzymes.com) and on the website of the Stock Exchange i.e. [www.nseindia.com](http://www.nseindia.com) & [www.bseindia.com](http://www.bseindia.com).  
**For Advanced Enzyme Technologies Ltd.**  
**Sanjay Basantani**  
Place : Thane                      Company Secretary and  
Date : 02.11.2020                      Head-Legal

**BRIHANMUMBAI MAHANAGARPALIKA**

**Information Technology Department**  
**Dir./IT/1481 dt. 02.11.2020**  
**Tender Notice**

The Municipal Commissioner of Municipal Corporation of Greater Mumbai invites bids through online e-tendering system in prescribed bid form for following work:

Bid No.	Cost of Bid Document	Bid Security (Earnest Money Deposit)	Start Date & Time for downloading the Bids	Date & Time for Submission of Bids	Date & Time for opening of Bids
7100184505	Rs. 4,000/- + GST @5%	Rs. 50,000/- (to be paid online)	03.11.2020 from 11.00	09.11.2020 Till 16.00	10.11.2020 After 16.00

Bid document will be available on Municipal Corporation of Greater Mumbai Website line i.e. <http://www.mcgm.aov.in>.

Sd/-  
Director (IT)

**PRO/977/ADV/2020-21**

**Let's together and make Mumbai Malaria free.**

**PUBLIC NOTICE**  
**FORBES GOKAK COMPANY LTD**  
Regd Office: Forbes Building, Charanjit Rai Marg, Fort, Mumbai, Maharashtra 400001

Notice is hereby given that the certificate(s) for the under mentioned Equity Shares of the company have given been lost/misplaced and the Holder(s)/Purchaser(s) of the said Equity Share(s) have applied to the company to issue duplicate Shares certificate(s) any person who has to a claim in respect of the said shares should lodge the same with the company at its Registered office within 21 days from this date else the company will proceed to issue duplicate certificate(s) to the aforesaid applicants without any further information

FOLIO NO.	NAME OF SHARE HOLDER(S)	NO. OF SHARES	DISTINCT NO	CERTIFICATE NO
FKJ0000983	Jitendra Vrajlal Shah	1140	1189521-1190090 4182859-4183428	26015 to 26027 63827 to 63839

Date: 03.11.2020  
Mumbai


sd/-  
Jitendra Vrajlal Shah

**PUBLIC NOTICE**

Public is being informed that Power of Attorney dated 13<sup>th</sup> December, 2018 executed by my client, Mrs. Premalata Shivcharan Singh, in favour of her son Mr. Brij Shivcharan Singh, residing at Flat No. 801, Plot No. 245, Tejas Heights, Tamil Sangam Road, Opp. Mata Lakshmi Park, Sion (E), Mumbai 400 022, in respect of her properties and estates in Mumbai, Maharashtra as well as in Uttar Pradesh has been revoked/cancelled/terminated by my client by my notice dated 30<sup>th</sup> October, 2020.  
Any person/s transacting/interacting/dealing with my client's ex-constituted attorney viz. Mr. Brij Shivcharan Singh in the matters/affairs of/relating to my client's properties/estates will be doing so at his/her/their risk and cost. Any acts done or caused to be done by my client's said ex-constituted attorney viz. Mr. Brij Shivcharan Singh, on or after termination of the power of attorney referred to above will not bind my client.  
**Mumbai this 3<sup>rd</sup> day of November, 2020**

**Sanket Thorat**  
Advocate

A-903, Pariwar Co-op. Hsg. Society Ltd., Godbole Marg, Kanjur Marg (East), Mumbai-400 042.


**DNS BANK**  
डॉ. निवली नागरी सहकारी बँक लि.  
(Multi State Scheduled Bank)  
Recovery Department : Everest Annex, Above Dwarka Hotel, Near Dombivli Railway Station, Dombivli (West)- 421 202.

**PUBLIC NOTICE**  
Notice is hereby given that the following borrower/s have defaulted in the repayment of principal & interest of the loan facilities obtained by them from the Bank and the loans have been classified as Non Performing Assets (NPA). The Demand Notice was issued to them under section 13(2) of Securitisation and Reconstruction of Financial Assets and Enforcement of Security Interest Act-2002 (SARFAESI ACT) on their last known addresses. This notice is published in addition to the notice sent by Registered A.D. Post.

Name of the Borrower / Guarantors & Loan Account Numbers	Description of Property	Outstanding amount / Date of Notice	NPA Date
M/s. Shri Padmavati Cottons, Mr. Amar Shridhar Dongare, Mrs. Nisha Mohan Dongare, Mrs. Anita Shital Dongare, Mr. Saurabh Amar Dongare, Mr. Mohan Shridhar Dongare, Mr. Shital Shridhar Dongare, Mrs. Minakshi Ashok Vyas, Mr. Ashok Govindlal Vyas, Mr. Laxmikant Shyamsunder Tiwari, Mrs. Nayana Amar Dongare, M/s. Samruddhi Textiles, M/s. Pranit Textiles, M/s. Sanika Textiles, (Partner, Guarantor & Mortgagor) Loan A/c.No.056013801486790	(1) ALL THAT PIECE & PARCEL of Factory land & Building at CTS. No. 23444 (Part), Area 1748.14 Sq. Mtrs. with construction thereon having House Nos. 1634, 1635 & 1636 in Municipal Ward No. 21, Near Deccan Mills, Station Road, Opp. Jalija Palace Hotel at Kabnur, Ichalkaranji, Taluka Hatkanangale, District - Kolhapur - 416 115 (Property owned and possessed by M/s. Samruddhi Textiles, M/s. Sanika Textiles and M/s. Pranit Textiles) (2) ALL THAT PIECE & PARCEL of Residential Flat Unit No. B-8 admeasuring 67.00 Sq. Mtrs. on the first floor in the building "Tiwari Apartments" constructed upon the land bearing C. G. No. 61/3 (part) area 1371.90 Sq. Mtrs. at Kabnur within the Municipal area of Ichalkaranji. (Property owned by Mr. Laxmikant Shyamsunder Tiwari) (3) ALL THAT PIECE & PARCEL of Property situated at Kabnur bearing C. G. No. 48/A, N. A. Plot No. 17 area H.R.O-04.68.40 within the Municipal area of Ichalkaranji having new C. S. No. 22727 in M. W. No. 21 (Property owned by Mr. Shital Shridhar Dongare) (4) ALL THAT PIECE & PARCEL of Property situated at Kabnur bearing C. G. No. 81, 86 and 87 out of which N. A. Plot No. 01 and 02(part) upon it Bungalow Unit No. 59 area 255.47 Sq. Mtrs. with construction thereon (Property jointly owned by Mr. Ashok Govindlal Vyas and Mrs. Minakshi Ashok Vyas)	Rs. 3,56,42,595.76  23/10/2020	29/09/2019
M/s. Shri Padmavati Exports, Mr. Amar Shridhar Dongare, Mr. Ashok Govindlal Vyas, Mr. Laxmikant Shyamsunder Tiwari, Mr. Mohan Shridhar Dongare, Mr. Shital Shridhar Dongare, Mrs. Minakshi Ashok Vyas, Mrs. Nisha Mohan Dongare, Mrs. Nayana Amar Dongare, M/s. Samruddhi Textiles, M/s. Pranit Textiles, M/s. Sanika Textiles, Loan A/c.No. 056013801486723	(1) ALL THAT PIECE & PARCEL of Factory land & Building at CTS. No. 23444 (Part), Area 1748.14 Sq. Mtrs. with construction thereon having House Nos. 1634, 1635 & 1636 in Municipal Ward No. 21, Near Deccan Mills, Station Road, Opp. Jalija Palace Hotel at Kabnur, Ichalkaranji, Taluka Hatkanangale, District - Kolhapur - 416 115 (Property is owned and possessed by M/s. Samruddhi Textiles, M/s. Sanika Textiles and M/s. Pranit Textiles) (2) ALL THAT PIECE & PARCEL of Residential Flat Unit No. B-8 admeasuring 67.00 Sq. Mtrs. on the first floor in the building "Tiwari Apartments" constructed upon the land bearing C. G. No. 61/3 (part) area 1371.90 Sq. Mtrs. at Kabnur within the Municipal area of Ichalkaranji. (Property is owned by Mr. Laxmikant Shyamsunder Tiwari) (3) ALL THAT PIECE & PARCEL of Property situated at Kabnur bearing C. G. No. 48/A, N. A. Plot No. 17 area H.R.O-04.68.40 within the Municipal area of Ichalkaranji having new C. S. No. 22727 in M. W. No. 21 (Property is owned by Mr. Shital Shridhar Dongare) (4) ALL THAT PIECE & PARCEL of Property situated at Kabnur bearing C. G. No. 81, 86 and 87 out of which N. A. Plot No. 01 and 02(part) upon it Bungalow Unit No. 59 area 255.47 Sq. Mtrs. with construction thereon (Property jointly owned by Mr. Ashok Govindlal Vyas and Mrs. Minakshi Ashok Vyas)	Rs. 4,07,31,194.30  23/10/2020	30/01/2020
M/s. Muktai Industries, Mr. Ashok Hindurao Patil, Mr. Akash Shivaji Jadhav, Mr. Sayaji Vishwas Katkar, Mr. Shivaji Dinkar Jadhav, Mr. Mahadev Hindurao Patil Loan A/c.No. HYLN-58023	(1) In the Registration District and District Kolhapur, Registration Sub-District and Tahasil Karveer, within the jurisdiction of the Sub-Registrar Karveer-2, District Kolhapur, within the limits of Kolhapur Municipal Corporation, property being Plot No. 1, adm. 158.24 Sq. Mtr. & East side part of Plot No. 2, adm. 88.72 Sq. Mtr. out of total area 181.65 Sq. Mtr. together adm. 246.96 Sq. Mtr. (247 Sq. Mtr. as per 7/12 extract) from R. S. No. 21, situated at E ward, Bawada Shiye Road, Ashvinayak Colony, Kasaba Bawada, Kolhapur. The Property is owned by Mr. Shivaji Dinkar Jadhav. (2) In the Registration District and District Kolhapur, Registration Sub-District and Tahasil Hatkanangale, within the jurisdiction of the Sub-Registrar Hatkanangale, District Kolhapur, within the limits of Grampanchayat Shirol, property adm. HO. 19.06R (As per 7/12 extract HO. 19.57R) from R. S. No. 463/11, situated at Shirol, Taluka Hatkanangale, District Kolhapur. The Property is owned by Mr. Sayaji Vishwas Katkar. (3) In the Registration District and District Kolhapur, Registration Sub-District and Tahasil Hatkanangale, within the jurisdiction of Sub-Registrar Hatkanangale, District Kolhapur, property within the limits of Grampanchayat Shirol, adm. HO. 07.25R from R S No. 9/12 situated at Shirol, Taluka Hatkanagale, District Kolhapur (Property jointly owned by Mr. Ashok Hindurao Patil and Mr. Mahadev Hindurao Patil.	Rs. 2,92,56,126.86  31/10/2020	15/06/2019

The above borrowers and/or their guarantors (where ever applicable) are advised to make the payment of outstanding dues within the period of 60 days from the date of publication of this notice failing which, further steps will be taken after the expiry of 60 days from the date of publication of this notice as per the provisions of SECURITISATION AND RECONSTRUCTION OF FINANCIAL ASSETS AND ENFORCEMENT OF SECURITY INTEREST ACT, 2002.  
Further you are prohibited u/s 13(13) of the said Act from transferring either by way of sale/lease or in any other way the aforesaid secured assets.  
Date : 03/11/2020  
Place : Dombivli.

Authorized Officer  
DOMBIVLI NAGARI SAHAKARI BANK LTD.

**UNAUDITED CONSOLIDATED FINANCIAL RESULTS FOR THE QUARTER AND HALF YEAR ENDED SEPTEMBER 30, 2020**

PARTICULARS	Quarter ended September 30, 2020	Half year ended September 30, 2020	Quarter ended September 30, 2019
	Reviewed		
Total income from operations (net)	34,082.97	64,036.54	32,823.68
Net Profit for the period (before tax and Extraordinary items)	5,906.30	10,722.23	12,062.17
Net Profit for the period before tax (after Extraordinary items)	5,906.30	10,722.23	12,062.17
Net Profit for the period after tax (after Extraordinary items)	5,035.41	9,093.94	10,748.69
Total Comprehensive income for the period	3,344.46	9,853.64	10,885.35
Equity Share Capital	359.16	359.16	345.34
Reserves (excluding Revaluation Reserve as shown in the Audited Balance Sheet of previous year)	1,26,132.75 (as on March 31, 2020)		
Earnings Per Share (Face value ₹ 2 each) *			
Basic : (₹)	26.03	46.94	60.24
Diluted: (₹)	25.99	46.85	59.80

\* Not annualised for the quarters and half year ended

The key data relating to standalone results of Housing Development Finance Corporation Limited is as under:


PARTICULARS	Quarter ended September 30, 2020	Half year ended September 30, 2020	Quarter ended September 30, 2019
	Reviewed		
Total Income	11,732.70	24,751.99	13,494.12
Profit Before Tax	3,531.78	7,138.61	4,530.38
Tax Expense	661.66	1,216.97	568.85
Net Profit After Tax	2,870.12	5,921.64	3,961.53
Total Comprehensive Income	1,465.10	6,535.48	3,866.10

Note:

- The above results have been reviewed by the Audit and Governance Committee of the Board and approved by the Board of Directors of the Corporation at its meeting held on November 2, 2020 and have been reviewed by the Auditors of the Corporation.
- The above is an extract of the detailed format of the Financial Results filed with the BSE Limited and National Stock Exchange of India Limited under Regulation 33 of the SEBI (Listing Obligations and Disclosure Requirements) Regulations, 2015. The full format of the Financial Results are available on [www.bseindia.com](http://www.bseindia.com), [www.nseindia.com](http://www.nseindia.com) and [www.hdfc.com](http://www.hdfc.com)

For and on behalf of the Board of Directors

**Keki M Mistry**  
Vice Chairman & CEO

**HDFC**  
HOUSING DEVELOPMENT FINANCE CORPORATION LIMITED  
WITH YOU, RIGHT THROUGH


Visit us at [www.hdfc.com](http://www.hdfc.com)

**Registered Office:** Ramon House, H. T. Parekh Marg, 169, Backbay Reclamation, Churchgate, Mumbai 400 020.  
Tel: 022-2282 0282, 6631 6000. Fax: 022-2281 1205. Email: [investorcare@hdfc.com](mailto:investorcare@hdfc.com) CIN: L70100MH1977PLC019916

**PUBLIC NOTICE**  
**WEST LEISURE RESORTS LIMITED**  
Regd. Off.: Office No. 802, Floor-8, Plot-213, Raheja Chambers, Free Press Journal Marg, Nariman Point, Mumbai-400021  
Tel. No.: 022- 22837614  
E-mail Id: [ho@shawcoindia.com](mailto:ho@shawcoindia.com)  
CIN No.: L55101MH2008PLC177941

Notice is hereby given that the Board of Directors of the Company will meet on 9th November, 2020 to consider interalia the unaudited financial results of the Company for the quarter and half year ended 30th September, 2020.  
Also refer [www.westleisureresort.co.in](http://www.westleisureresort.co.in), [www.bseindia.com](http://www.bseindia.com).


02.11.2020                      Director

**KAIRA CAN COMPANY LIMITED**  
CIN : L28129MH1962PLC012289

Regd. Office : Ion House, Dr. E. Moses Road, Mahalaxmi, Mumbai 400 011, India.  
Telephone : 6660 8711 / 13 / 14  
Fax : 91-022 6663 5401  
e mail : [companysecretary@kairacan.com](mailto:companysecretary@kairacan.com)  
website : [www.kairacan.com](http://www.kairacan.com)

**NOTICE**  
Notice is hereby given Pursuant to Regulation 29(1) read with Regulation 47 of the SEBI(Listing Obligations and Disclosure Requirements) Regulations, 2015, that a meeting of the Board of Directors of Kaira Can Company Limited is scheduled to be held on Thursday, November 12, 2020 to consider, inter-alia, approval of un-audited Financial Results for the Second quarter and half year ended September 30, 2020.  
This intimation is available on the Stock Exchange's website [www.bseindia.com](http://www.bseindia.com) and will also be available on the Company's website [www.kairacan.com](http://www.kairacan.com)

**For KAIRA CAN COMPANY LTD.**  
**SD/-**  
**HITEN VANJARA**  
COMPANY SECRETARY  
Place : Mumbai  
Dated: 2<sup>nd</sup> November, 2020

**TATA INVESTMENT CORPORATION LIMITED**  
Elphinstone Building, 10 Veer Nariman Road, Mumbai 400 001.  
Tel 91 22 6665 8282 Fax 91 22 6665 7917  
CIN: L67200MH1937PLC002622 e-mail [tidl@tata.com](mailto:tidl@tata.com) website: [www.tatainvestment.com](http://www.tatainvestment.com)

**Statement of Unaudited Standalone and Consolidated Financial Results for the Quarter and Six Months ended 30th September, 2020**  
(Rs. in crores)

Particulars	Standalone						Consolidated					
	Quarter ended			Six Months ended			Quarter ended			Six Months ended		
	Unaudited			Audited			Unaudited			Audited		
	30-09-2020	30-06-2020	30-09-2019	30-09-2020	30-09-2019	31-03-2020	30-09-2020	30-06-2020	30-09-2019	30-09-2020	30-09-2019	31-03-2020
1. Total Income	79.47	21.85	84.82	101.32	110.28	149.56	74.94	31.00	80.82	105.94	106.75	143.98
2. Net Profit for the period before Tax	75.14	15.60	78.24	90.74	99.74	129.21	108.27	21.63	93.98	129.90	114.71	100.76
3. Net Profit for the period after Tax	72.44	12.38	76.63	84.82	96.09	118.64	105.62	18.40	92.39	124.02	110.97	90.09
4. Total Comprehensive Income for the period [Comprising Profit after tax and Other Comprehensive Income (after tax)]	1,392.83	1,241.23	209.10	2,634.06	780.93	275.73	1,425.76	1,246.80	223.99	2,672.56	795.87	254.49
5. Equity Share Capital	50.60	50.60	50.60	50.60	50.60	50.60	50.60	50.60	50.60	50.60	50.60	50.60
6. Earnings Per Share (before and after extraordinary items) (of Rs.10/- each)												
Basic / Diluted (in Rs.)	14.32	2.45	15.15	16.76	18.99	23.45	20.87	3.59	18.26	24.47	21.93	17.89

Notes:

- |   | As on      |            |            |            |
|---|------------|------------|------------|------------|
|   | 30-09-2020 | 30-06-2020 | 30-09-2019 | 31-03-2020 |
| Total Equity (post tax) (Rs. in crores) | 10,516.95  | 9,215.19   | 8,479.16   | 7,973.96   |
| Total Equity per share (post tax)       | 2,079.00   | 1,821.00   | 1,676.00   | 1,576.00   |
- The above is an extract of the detailed format of quarter and six months ended year ended Financial Results filed with the Stock Exchanges under Regulation 33 of the SEBI (Listing Obligations and Disclosure Requirements) Regulations, 2015. The full format of the quarter / six months ended Financial Results are available on the Stock Exchange websites at [www.bseindia.com](http://www.bseindia.com) and [www.nseindia.com](http://www.nseindia.com) and also on Company's website [www.tatainvestment.com](http://www.tatainvestment.com).

Tata Investment Corporation Limited  
(Noel N. Tata)  
Chairman  
DIN 00024713

Mumbai, 2nd November, 2020







# उभरते बाजारों के लिए बाइडन सही दोनों सदनों में एक पार्टी जीतेगी, ट्रंप की जीत से डॉलर चढ़ेगा : विश्लेषक

**पुनीत वाधवा**  
नई दिल्ली, 3 नवंबर

मंगलवार को अमेरिकी राष्ट्रपति चुनाव की दौड़ अंतिम दौर में प्रवेश कर गई, लिहाजा वैश्विक वित्तीय बाजार धीरे-धीरे आगे बढ़ रहा है। विश्लेषकों ने कहा कि चुनाव के नतीजे की भविष्यवाणी करना बहुत मुश्किल है, लेकिन डेमोक्रेट उम्मीदवार जो. बाइडन की जीत भारत समेत उभरते बाजारों के लिए अच्छी होगी।

कौन अंततः जीतेगा, इसका पता नहीं है लेकिन विश्लेषकों का मानना है कि बाजार के लिए ज्यादा महत्वपूर्ण यह है कि क्या इस चुनाव में स्पष्ट तस्वीर देखने को मिलेगी जिहां दोनों सदनों में जीत दर्ज करने वाली पार्टी का कब्जा होगा। ऐसे परिदृश्य में और निर्णायक नीतियों की शुरुआत हो सकती है, जो मौजूदा स्थितियों के उलट होगा जहां हर सदन एक दूसरे के प्रस्तावों पर रोक लगाता है और आर्थिक प्रगति को अवरोधित करता है। साथ ही इससे अच्छे राहत पैकेज का रास्ता खुलेगा, जो मजबूत बाजार के लिए उपर्युक्त बन सकता है।

वेलेटिंग्स एडवाइजर्स के संस्थापक ज्योतिवर्धन जयपुरिया ने कहा, बाइडन ने संकेत दिया है कि अगर वह जीतते हैं तो कॉरपोरेट टैक्स व पूंजीगत लाभ कर में इजाफा किया जाएगा। इससे अमेरिकी चुनाव के नतीजे से पहले निवेशकों ने मुनाफावसूली शुरू कर

### |अमेरिकी चुनाव नतीजे पर नजर



- बाइडन ने संकेत दिया है कि अगर वह जीतते हैं तो कॉरपोरेट टैक्स व पूंजीगत लाभ कर में इजाफा किया जाएगा**
- इससे अमेरिकी चुनाव के नतीजे से पहले निवेशकों ने मुनाफावसूली शुरू कर दी**
- ऐसे में उभरते बाजारों समेत अन्य इलाकों में निवेश देखने को मिलेगा**

दी। ऐसे में उभरते बाजारों समेत अन्य इलाकों में निवेश देखने को मिलेगा। अमेरिकी फेडरल रिजर्व मौद्रिक नीति सहज रख सकता है और राहत पैकेज की उम्मीद की जा सकती है, जो एक बार फिर उभरते बाजारों को फायदा पहुंचाएगा। दूसरी ओर, अगर डॉनल्ड ट्रंप को जीत मिलती है तो डॉलर मजबूत होगा और चीन पर उनके पहले के रुख को देखते हुए विश्व व्यापार के लिए यह नकारात्मक हो सकता है।

बाइडन का इरादा वैश्विक गठजोड़ दोबारा कायम करने का है और बौद्धिक संपदा व खुले बाजार पर चीन से रियायत हासिल करने का है। लेकिन यह काम वह अंतरराष्ट्रीय इकाइयों के जरिए व

कूटनीतिक नियमों का पालन करते हुए करेंगे। यूबीएस के विश्लेषकों का अनुमान है कि बाइडन के कर बढ़ाने से एसएंडपी 500 में 8 फीसदी आय का नुकसान हो सकता है। अल्पावधि में उनका मानना है कि इससे एशियाई इक्विटीज में आकर्षण बढ़ेगा और अमेरिका के मुकाबले अपेक्षाकृत महंगे एशियाई पौर्षी को 2005 के बाद के निचले स्तर पर ले जाएगा।

सोसियाते जेनराली के अर्थशास्त्री ने कहा, बाइडन के राष्ट्रपति बनने पर ओईसीडी के साथ ज्यादा सहयोग होगा, जो डिजिटल टैक्स आसानी से लागू करने के लिए होगा। इससे वैश्विक तकनीकी क्षेत्र प्रभावित होगा और अमेरिकी इक्विटीज पर

भी इसका असर देखने को मिलेगा। इसका संभावित तौर पर मतलब डॉलर परिसंपत्तियों के और विशाखन से है।

पिछले कुछ दिनों से प्रमुख राज्यों में ट्रंप पर बाइडन की बढ़त मिली हुई है। कुल मिलाकर बाइडन की रेटिंग अभी 51.5 फीसदी है जबकि ट्रंप की रेटिंग 43.4 फीसदी है। सोसियाते जेनराली के अर्थशास्त्री ने कहा, अगर ट्रंप दोबारा चुने जाते हैं तो विश्लेषक सोने व कमोडिटीज पर ओवरवेट बने रहने को प्रार्थमिकता देंगे क्योंकि इनमें ज्यादा बढ़त हुई है और भूराजनैतिक अनिश्चितता से यह काफी आगे है। ट्रंप की दूसरी पारी में मौजूदा नीतियां जारी रहेंगी और अमेरिका फर्स्ट पॉलिसी बनी रह सकती है। अमेरिका व चीन के बीच तनाव जारी रह सकता है लेकिन टैरिफ पर कम ध्यान रहेगा और हॉन्गकॉन्ग पर ज्यादा धान दिया जाएगा। साथ ही इक्विटी प्रवाह व तकनीक पर ध्यान दिया जाएगा। इस संदर्भ में हम अमेरिकी वैल्यू स्टॉक व जापानी इक्विटीज को अमेरिकी ग्रोथ स्टॉक व चीनी इक्विटीज के मुकाबले प्रार्थमिकता देंगे।

तीसरी संभावना यह है कि अगर चुनाव नतीजे देर से आते हैं तो वैश्विक वित्तीय बाजार में उतारचढ़ाव रहेगा। विश्लेषकों ने कहा, बाजार में किसी तरह की गिरावट जोखिम वाली परिसंपत्तियों में प्रवेश का आकर्षक स्तर होगा, जो मध्यम से लंबी अवधि में बेहतर रहेगा।

# देसी मांग में तेजी से बड़ी स्टील की कीमतें

**ईशिता आयान दत्त**  
कोलकाता, 3 नवंबर

**नवंबर में स्टील कंपनियों ने कीमतें 1,250 रुपये प्रति टन बढ़ा दी है और यह साल 2018 के सर्वोच्च स्तर के पास पहुंच गया है। नवंबर 2018 में हॉट रोल्ड कॉयल (एचआरसी) 46,250 रुपये प्रति टन ( जो प्लेट स्टील का बेंचमार्क माना जाता है) पर पहुंच गया था। हालांकि उसके बाद वाले महीने में कीमतें घट गई थी। मौजूदा बढ़ोतरी के बाद एचआरसी की कीमतें 45,000 रुपये प्रति टन के करीब हैं।**

एक उत्पादक के मुताबिक, एचआरसी की कीमतें करीब 1,250 रुपये प्रति टन बढ़ाई गई है, लेकिन रूँवनाइज्ड व कलर कोटेड उत्पादों की कीमतें ज्यादा बढ़ी है।





जेएसपीएल के प्रबंध निदेशक वी आर शर्मा ने कहा, कंपनी ने कीमतों में 1,000–2,000 रुपये प्रति टन की बढ़ोतरी की।

संचयी आधार पर स्टील मिलों ने एचआरसी की कीमतें जुलाई से अब तक 8,000–8,500 रुपये प्रति टन बढ़ाई है। कीमतों में बढ़ोतरी देसी मांग में सुधार में प्रतिबिंबित हुई। इक्रा के वरिष्ठ उपाध्यक्ष जयंत राव ने कहा, देसी स्टील (एचआरसी) की कीमतों में पिछले दो साल से काफी अंतर दिखा है। एक ओर जहां स्टील की कीमतें नवंबर 2018 की शुरुआत में 46,500 रुपये प्रति टन थी, वहीं अगले एक साल में नवंबर 2019 तक कीमतें 32,250 रुपये प्रति टन पर आ गई। हालांकि उसके बाद उसमें सुधार हुआ और यह मौजूदा



**संचयी आधार पर स्टील मिलों ने एचआरसी की कीमतें जुलाई से अब तक 8,000-8,500 रुपये प्रति टन बढ़ाई हैं**

स्तर 44,500 रुपये प्रति टन पर पहुंच गई। मौजूदा स्तर पर देसी कीमतें अंतरराष्ट्रीय स्टील कीमतों से जुड़ी है।

<div> <b>बैंक ऑफ बड़ौदा</b></div> <div><b>Bank of Baroda</b></div> <div> <div></div> <div></div> <div></div> </div>						
www.bankofbaroda.in						
शेयर प्रमाणपत्रों के गुण होने के संबंध में अधिसूचना						
एलट द्वारा यह सूचित किया जाता है कि बैंक ऑफ बड़ौदा के निम्नलिखित शेयर प्रमाणपत्र खो गए हैं, जिनका विवरण निम्नानुसार है:--						
क्रम सं.	फोलियो संख्या	नाम / संयुक्त नाम	प्रमाणपत्र क्रमांक	विभेद्यक क्र.		शेयरों की संख्या
				से	तक	
1	BBE108377	जीतुभाई पीराभाई लुहार	2017136	11746326	11746825	500
2	BBE121450	मदनभाई माली	2020015	13482331	13482830	500
3	BBE265108	नंदन पेट्रोकेम लिमिटेड	2027604	18895346	18897845	2500
4	BBE264436	नंदन इन्वेक्स प्राइवेट लिमिटेड	2027603	18892846	18895345	2500
5	BBE1187559	आशीष अग्रवाल	2687559	3162030760	3162030799	40
6	BBE701907	गोविंदभाई रामजीभाई पटेल (गोविंदभाई रामजीभाई पटेल एचयूएफ का कर्ता)	2025648	16973831	16974330	500
7	BBE142182	मोहनसिंह परमार नरेश मोहनसिंह परमार	2025890	17157831	17158330	500
8	BBE155675	भरतभाई सुभानराव शिंदे अजय सुभानराव शिंदे	2030646	21323911	21324410	500
9	BBE103552	रामजीभाई नाथभाई पटेल	2016480	11286826	11287325	500
10	BBE1245414	मनीष अग्रवाल	2745414	3169036115	3169036154	40

किसी व्यक्ति(यों) को उपरोक्त के संबंध में यदि कोई दावा/अपति हो तो, उसे (उन्हें) बैंक के रजिस्ट्रार एवं शेयर ट्रान्सफर एजेंट मेसर्स केपिन टेक्नोलॉजिज (प्रा) लि., (बीओबी यूनिट) कार्बी सेलेनियम टॉवर बी, प्लॉट नं. 31 व 32 गायीबोवली, फायनॉशियल डिस्ट्रिक्ट नानाक्रमगुडा सेरिंगमपल्ली, हैदराबाद-500032 (ई-मेल: einward.rs@kfintech.com) या बैंक को, बैंक ऑफ बड़ौदा, बड़ौदा कारपोरेट सेंटर, निवेशक सेवाएँ विभाग, सातवीं मंजिल, सी-26, सी-ब्लॉक, बांद्रा कुर्ली कॉम्प्लेक्स, बांद्रा (पूर्व) मुंबई – 400 051 (ई-मेल: investorservices@bankofbaroda.com) को इस विज्ञापन की तारीख से सात दिनों के भीतर सूचित करना चाहिए अन्यथा बैंक द्वारा सात दिनों की अवधि समाप्त होने पर नए/डुप्लीकेट शेयर प्रमाणपत्र (त्रों) जारी किए जाएंगे.

**कृते बैंक ऑफ बड़ौदा**  
पी.के. अग्रवाल  
कंपनी सचिव

# एचडीएफसी

₹ करोड़ में			
विवरण	30 सितंबर 2020 को समाप्त तिमाही	30 सितंबर 2020 को समाप्त छमाही	30 सितंबर 2019 को समाप्त तिमाही
	<b>पुनःपरीक्षित</b>		
प्रचालनों से कुल आय (शुद्ध)	34,082.97	64,036.54	32,823.68
अवधि के लिए शुद्ध लाभ (टैक्स तथा असाधारण मदों से पूर्व)	5,906.30	10,722.23	12,062.17
अवधि के लिए टैक्स पूर्व शुद्ध लाभ (असाधारण मदों के बाद)	5,906.30	10,722.23	12,062.17
अवधि के लिए टैक्स पश्चात शुद्ध लाभ (असाधारण मदों के बाद)	5,035.41	9,093.94	10,748.69
अवधि के लिए कुल व्यापक आय	3,344.46	9,853.64	10,885.35
इक्विटी शेयर पूंजी	359.16	359.16	345.34
प्रारक्षित (पूर्व वर्ष की लेखा परीक्षित बैलेन्स शीट में दिखाए गए पुनःमूल्यांकन प्रारक्षित को छोड़कर)	1,26,132.75 (31 मार्च 2020 को)		
प्रति शेयर अर्जन (₹ 2 प्रत्येक का अंकित मूल्य)*			
बेसिक <span> </span> : (₹)	26.03	46.94	60.24
डायल्यूटेड <span> </span> : (₹)	25.99	46.85	59.80

\*समाप्त तिमाहियों और छमाहियों के लिए वार्षिकीकृत नहीं

हाउसिंग डेवलपमेन्ट फायनांस कॉर्पोरेशन लिमिटेड के पृथक परिणामों से संबंधित मुख्य आंकड़े नीचे दिए गए हैं : ₹ करोड़ में

विवरण	30 सितंबर 2020 को समाप्त तिमाही	30 सितंबर 2020 को समाप्त छमाही	30 सितंबर 2019 को समाप्त तिमाही
	<b>पुनःपरीक्षित</b>		
कुल आय	11,732.70	24,751.99	13,494.12
टैक्स से पूर्व लाभ	3,531.78	7,138.61	4,530.38
टैक्स व्यय	661.66	1,216.97	568.85
टैक्स के पश्चात शुद्ध लाभ	2,870.12	5,921.64	3,961.53
कुल व्यापक आय	1,465.10	6,535.48	3,866.10

**टीप :**

- उपरोक्त परिणामों की समीक्षा बोर्ड की लेखा परीक्षा तथा शासन समिति द्वारा की गई है तथा कार्पोरेशन के निदेशक मंडल ने 2 नवंबर 2020 को आयोजित अपनी बैठक में इसे स्वीकृत किया है तथा कार्पोरेशन के लेखापरीक्षकों ने इसकी पुनःपरीक्षा की है.
- उपरोक्त विवरण सेबी (सूचीबद्धता की अनिवार्यताएं) तथा प्रकटीकरण की अपेक्षाएं) विनियम, 2015 के विनियम 33 के अंतर्गत बीएसई लिमिटेड तथा नेशनल स्टॉक एक्सचेंज ऑफ इंडिया लिमिटेड के समक्ष दर्ज वित्तीय परिणामों के विस्तृत फॉर्मेट का संक्षिप्त रूप है. वित्तीय परिणामों का पूरा फॉर्मेट [www.bseindia.com](http://www.bseindia.com), [www.nseindia.com](http://www.nseindia.com) तथा [www.hdfc.com](http://www.hdfc.com) पर उपलब्ध है.

<div><div><div>कृते तथा निदेशक मंडल की ओर से</div></div></div>		
<div><div><div><span></span></div></div></div> <div> <div>स्थान<span> </span>: मुंबई</div> <div>दिनांक<span> </span>: 2 नवंबर, 2020</div> </div>	<div><div><div><span></span></div></div></div> <div> <div>केकी एम. मिस्त्री</div> <div>वाइस चेयरमैन एवं सीईओ</div> </div>	
<div><div><div><span></span></div></div></div> <div>हमसे यहां मिलें<span> </span>: <a href="http://www.hdfc.com">www.hdfc.com</a></div>		
<div><div><div><span></span></div></div></div> <div> <div>पंजीकृत कार्यालय<span> </span>: रैमन हाउस, एच. टी. पारेख मार्ग, 169, बैकब्रे रेकलेमेशन, चर्चगेट, मुंबई 400 020.</div> <div>फ़ोन<span> </span>: 022-2282 0282, 6631 6000. फैक्स<span> </span>: 022-2281 1205. ई-मेल<span> </span>: <a href="mailto:investorcare@hdfc.com">investorcare@hdfc.com</a> CIN: L70100MH1977PLC019916</div> </div>		



# इस साल क्यूआईपी से 7,000 करोड़ रुपये जुटाएगा पीएनबी

**सोमेश झा**  
नई दिल्ली, 3 नवंबर

**पंजाब नैशनल बैंक** दिसंबर तक संस्थागत निवेशकों को शेयर बिक्री के जरिए 7,000 करोड़ रुपये जुटाएगा जबकि बैंक को कोविड-19 से संबंधित कर्ज पुनर्गठन के उतने अनुरोध नहीं मिले हैं जितनी वह उम्मीद कर रहा था। पीएनबी के प्रबंध निदेशक व मुख्य कार्यधिकारी एस एस मल्लिकार्जुन राव ने कहा, हमें क्यूआईपी के जरिए 7,000 करोड़ रुपये जुटाने की मंजूरी सरकार से मिल गई है। हम बुक रनिंग लीड मैनेजर को अंतिम रूप देने की प्रक्रिया में हैं। हम दिसंबर के दूसरे या तीसरे हफ्ते में रकम जुटाने की योजना बना रहे हैं, जो रोड शो व बुक रनिंग लीड मैनेजर पर निर्भर करेगा।

पिछली बार पीएनबी ने दिसंबर 2017 में क्यूआईपी के जरिए रकम जुटाई थी और तब उसने 5,000 करोड़ रुपये जुटाए थे।

# जीवन ऊर्जावान बनाते हुए खुशियां बढ़ाते हुए जिंदगी रोशन करते हुए

## 30 सितम्बर 2020 को समाप्त तिमाही और छमाही के लिए वित्तीय परिणामों का अवतरण

(₹ करोड़)

क्र. सं.	विवरण	एकल				समेकित						
		30.09.2020 को समाप्त तिमाही (अलेखापरीक्षित)	30.09.2019 को समाप्त तिमाही (अलेखापरीक्षित)	30.09.2020 को समाप्त छह महीने (अलेखापरीक्षित)	30.09.2019 को समाप्त छह महीने (अलेखापरीक्षित)	31.03.2020 को समाप्त वर्ष (लेखापरीक्षित)	30.09.2020 को समाप्त तिमाही (अलेखापरीक्षित)	30.09.2019 को समाप्त तिमाही (अलेखापरीक्षित)	30.09.2020 को समाप्त छह महीने (अलेखापरीक्षित)	30.09.2019 को समाप्त छह महीने (अलेखापरीक्षित)	31.03.2020 को समाप्त वर्ष (लेखापरीक्षित)	
1	2	3	4	5	6	7	8	9	10	11	12	
1	प्रचालन से कुल आय	24677.14	22764.57	48130.60	46957.16	97700.39	27707.76	25708.98	53902.52	52595.20	109464.04	
2	कर पूर्व निवल लाभ (अपवादात्मक मदों से पूर्व)	4227.36	3497.72	7927.72	6660.11	14465.92	4399.38	4112.35	8679.07	7798.51	16377.51	
3	कर पूर्व निवल लाभ (अपवादात्मक मदों के पश्चात्)	3666.93	3497.72	6564.72	6660.11	14465.92	3729.18	4112.35	7172.11	7798.51	16377.51	
4	कर पश्चात् लाभ	3504.80	3262.44	5974.96	5865.23	10112.81	3494.61	3788.11	6443.55	6920.84	11901.98	
5	मूल कम्पनी के मालिकों के लिए कर पश्चात् लाभ						3435.99	3714.59	6326.38	6801.46	11600.23	
6	कर पश्चात् कुल व्यापक आय	3454.84	3193.35	5887.84	5738.43	9785.59	3428.07	3722.19	6333.14	6794.06	11594.26	
7	युक्तता इक्विटी शेयर पूंजी (शेयर का अंकित मूल्य ₹ 10/- प्रत्येक)	9894.56	9894.56	9894.56	9894.56	9894.56	9894.56	9894.56	9894.56	9894.56	9894.56	
8	तुलन-पत्र के अनुसार पुर्नमूल्यांकित आरक्षित को छोड़कर अन्य इक्विटी निवल मूल्य *			106917.17	100294.97	103674.88			112562.80	105172.00	108944.60	
9	युक्तता ऋण पूंजी			116246.75	109529.71	112980.96			121872.68	114400.61	118237.09	
10	ऋण-पत्र परिशोधन प्रारक्षित निधि			158685.95	137640.75	152693.62			190902.03	168089.58	184073.44	
11	प्रति शेयर अर्जन (प्रत्येक ₹ 10/-) (अ-वार्षिकीकृत) (नियामक आरक्षयित खाता शेष सहित) मूल एवं मिश्रित (₹ में)	3.54	3.30	6.04	5.93	7011.43	3.47	3.75	7657.97	8165.47	7700.97	
12	प्रति शेयर अर्जन (प्रत्येक ₹ 10/-) (अ-वार्षिकीकृत) (नियामक आरक्षयित खाता शेष सहित) मूल एवं मिश्रित (₹ में)	3.19	2.42	4.88	4.53	5.34	3.06	2.82	5.08	5.37	6.80	
13	ऋण-पत्र के अनुसार पुर्नमूल्यांकित आरक्षित को छोड़कर अन्य इक्विटी निवल मूल्य *			106917.17	100294.97	103674.88			112562.80	105172.00	108944.60	
14	युक्तता ऋण पूंजी			116246.75	109529.71	112980.96			121872.68	114400.61	118237.09	
15	ऋण-पत्र परिशोधन प्रारक्षित निधि			158685.95	137640.75	152693.62			190902.03	168089.58	184073.44	
16	प्रति शेयर अर्जन (प्रत्येक ₹ 10/-) (अ-वार्षिकीकृत) (नियामक आरक्षयित खाता शेष सहित) मूल एवं मिश्रित (₹ में)	3.19	2.42	4.88	4.53	5.34	3.06	2.82	5.08	5.37	6.80	
17	ऋण-पत्र के अनुसार पुर्नमूल्यांकित आरक्षित को छोड़कर अन्य इक्विटी निवल मूल्य *			106917.17	100294.97	103674.88			112562.80	105172.00	108944.60	
18	युक्तता ऋण पूंजी			116246.75	109529.71	112980.96			121872.68	114400.61	118237.09	
19	ऋण-पत्र परिशोधन प्रारक्षित निधि			158685.95	137640.75	152693.62			190902.03	168089.58	184073.44	
20	प्रति शेयर अर्जन (प्रत्येक ₹ 10/-) (अ-वार्षिकीकृत) (नियामक आरक्षयित खाता शेष सहित) मूल एवं मिश्रित (₹ में)	3.19	2.42	4.88	4.53	5.34	3.06	2.82	5.08	5.37	6.80	
21	ऋण-पत्र के अनुसार पुर्नमूल्यांकित आरक्षित को छोड़कर अन्य इक्विटी निवल मूल्य *			106917.17	100294.97	103674.88			112562.80	105172.00	108944.60	
22	युक्तता ऋण पूंजी			116246.75	109529.71	112980.96			121872.68	114400.61	118237.09	
23	ऋण-पत्र परिशोधन प्रारक्षित निधि			158685.95	137640.75	152693.62			190902.03	168089.58	184073.44	
24	प्रति शेयर अर्जन (प्रत्येक ₹ 10/-) (अ-वार्षिकीकृत) (नियामक आरक्षयित खाता शेष सहित) मूल एवं मिश्रित (₹ में)	3.19	2.42	4.88	4.53	5.34	3.06	2.82	5.08	5.37	6.80	
25	ऋण-पत्र के अनुसार पुर्नमूल्यांकित आरक्षित को छोड़कर अन्य इक्विटी निवल मूल्य *			106917.17	100294.97	103674.88			112562.80	105172.00	108944.60	
26	युक्तता ऋण पूंजी			116246.75	109529.71	112980.96			121872.68	114400.61	118237.09	
27	ऋण-पत्र परिशोधन प्रारक्षित निधि			158685.95	137640.75	152693.62			190902.03	168089.58	184073.44	
28	प्रति शेयर अर्जन (प्रत्येक ₹ 10/-) (अ-वार्षिकीकृत) (नियामक आरक्षयित खाता शेष सहित) मूल एवं मिश्रित (₹ में)	3.19	2.42	4.88	4.53	5.34	3.06	2.82	5.08	5.37	6.80	
29	ऋण-पत्र के अनुसार पुर्नमूल्यांकित आरक्षित को छोड़कर अन्य इक्विटी निवल मूल्य *			106917.17	100294.97	103674.88			112562.80	105172.00	108944.60	
30	युक्तता ऋण पूंजी			116246.75	109529.71	112980.96			121872.68	114400.61	118237.09	
31	ऋण-पत्र परिशोधन प्रारक्षित निधि			158685.95	137640.75	152693.62			190902.03	168089.58	184073.44	
32	प्रति शेयर अर्जन (प्रत्येक ₹ 10/-) (अ-वार्षिकीकृत) (नियामक आरक्षयित खाता शेष सहित) मूल एवं मिश्रित (₹ में)	3.19	2.42	4.88	4.53	5.34	3.06	2.82	5.08	5.37	6.80	
33	ऋण-पत्र के अनुसार पुर्नमूल्यांकित आरक्षित को छोड़कर अन्य इक्विटी निवल मूल्य *			106917.17	100294.97	103674.88			112562.80	105172.00	108944.60	
34	युक्तता ऋण पूंजी			116246.75	109529.71	112980.96			121872.68	114400.61	118237.09	
35	ऋण-पत्र परिशोधन प्रारक्षित निधि			158685.95	137640.75	152693.62			190902.03	168089.58	184073.44	
36	प्रति शेयर अर्जन (प्रत्येक ₹ 10/-) (अ-वार्षिकीकृत) (नियामक आरक्षयित खाता शेष सहित) मूल एवं मिश्रित (₹ में)	3.19	2.42	4.88	4.53	5.34	3.06	2.82	5.08	5.37	6.80	
37	ऋण-पत्र के अनुसार पुर्नमूल्यांकित आरक्षित को छोड़कर अन्य इक्विटी निवल मूल्य *			106917.17	100294.97	103674.88			112562.80	105172.00	108944.60	
38	युक्तता ऋण पूंजी			116246.75	109529.71	112980.96			121872.68	114400.61	118237.09	
39	ऋण-पत्र परिशोधन प्रारक्षित निधि			158685.95	137640.75	152693.62			190902.03	168089.58	184073.44	
40	प्रति शेयर अर्जन (प्रत्येक ₹ 10/-) (अ-वार्षिकीकृत) (नियामक आरक्षयित खाता शेष सहित) मूल एवं मिश्रित (₹ में)	3.19	2.42	4.88	4.53	5.34	3.06	2.82	5.08	5.37	6.80	
41	ऋण-पत्र के अनुसार पुर्नमूल्यांकित आरक्षित को छोड़कर अन्य इक्विटी निवल मूल्य *			106917.17	100294.97	103674.88			112562.80	105172.00	108944.60	
42	युक्तता ऋण पूंजी			116246.75	109529.71	112980.96			121872.68	114400.61	118237.09	
43	ऋण-पत्र परिशोधन प्रारक्षित निधि			158685.95	137640.75	152693.62			190902.03	168089.58	184073.44	
44	प्रति शेयर अर्जन (प्रत्येक ₹ 10/-) (अ-वार्षिकीकृत) (नियामक आरक्षयित खाता शेष सहित) मूल एवं मिश्रित (₹ में)	3.19	2.42	4.88	4.53	5.34	3.06	2.82	5.08	5.37	6.80	
45	ऋण-पत्र के अनुसार पुर्नमूल्यांकित आरक्षित को छोड़कर अन्य इक्विटी निवल मूल्य *			106917.17	100294.97	103674.88			112562.80	105172.00	108944.60	
46	युक्तता ऋण पूंजी			116246.75	109529.71	112980.96			121872.68	114400.61	118237.09	
47	ऋण-पत्र परिशोधन प्रारक्षित निधि			158685.95	137640.75	152693.62			190902.03	168089.58	184073.44	
48	प्रति शेयर अर्जन (प्रत्येक ₹ 10/-) (अ-वार्षिकीकृत) (नियामक आरक्षयित खाता शेष सहित) मूल एवं मिश्रित (₹ में)	3.19	2.42	4.88	4.53	5.34	3.06	2.82	5.08	5.37	6.80	
49	ऋण-पत्र के अनुसार पुर्नमूल्यांकित आरक्षित को छोड़कर अन्य इक्विटी निवल मूल्य *			106917.17	100294.97	103674.88			112562.80	105172.00	108944.60	
50	युक्तता ऋण पूंजी			116246.75	109529.71	112980.96			121872.68	114400.61	118237.09	
51	ऋण-पत्र परिशोधन प्रारक्षित निधि			158685.95	137640.75	152693.62			190902.03	168089.58	184073.44	
52	प्रति शेयर अर्जन (प्रत्येक ₹ 10/-) (अ-वार्षिकीकृत) (नियामक आरक्षयित खाता शेष सहित) मूल एवं मिश्रित (₹ में)	3.19	2.42	4.88	4.53	5.34	3.06	2.82	5.08	5.37	6.80	
53	ऋण-पत्र के अनुसार पुर्नमूल्यांकित आरक्षित को छोड़कर अन्य इक्विटी निवल मूल्य *			106917.17	100294.97	103674.88			112562.80	105172.00	108944.60	
54	युक्तता ऋण पूंजी			116246.75	109529.71	112980.96			121872.68	114400.61	118237.09	
55	ऋण-पत्र परिशोधन प्रारक्षित निधि			158685.95	137640.75	152693.62			190902.03	168089.58	184073.44	
56	प्रति शेयर अर्जन (प्रत्येक ₹ 10/-) (अ-वार्षिकीकृत) (नियामक आरक्षयित खाता शेष सहित) मूल एवं मिश्रित (₹ में)	3.19	2.42	4.88	4.53	5.34	3.06	2.82	5.08	5.37	6.80	
57	ऋण-पत्र के अनुसार पुर्नमूल्यांकित आरक्षित को छोड़कर अन्य इक्विटी निवल मूल्य *			106917.17	100294.97	103674.88			112562.80	105172.00	108944.60	
58	युक्तता ऋण पूंजी			116246.75	109529.71	112980.96			121872.68	114400.61	118237.09	
59	ऋण-पत्र परिशोधन प्रारक्षित निधि			158685.95	137640.75	152693.62			190902.03	168089.58	184073.44	
60	प्रति शेयर अर्जन (प्रत्येक ₹ 10/-) (अ-वार्षिकीकृत) (नियामक आरक्षयित खाता शेष सहित) मूल एवं मिश्रित (₹ में)	3.19	2.42	4.88	4.53	5.34	3.06	2.82	5.08	5.37	6.80	
61	ऋण-पत्र के अनुसार पुर्नमूल्यांकित आरक्षित को छोड़कर अन्य इक्विटी निवल मूल्य *			106917.17	100294.97	103674.88			112562.80	105172.00	108944.60	
62	युक्तता ऋण पूंजी			116246.75	109529.71	112980.96			121872.68	114400.61	118237.09	
63	ऋण-पत्र परिशोधन प्रारक्षित निधि			158685.95	137640.75	152693.62			190902.03	168089.58	184073.44	
64	प्रति शेयर अर्जन (प्रत्येक ₹ 10/-) (अ-वार्षिकीकृत) (नियामक आरक्षयित खाता शेष सहित) मूल एवं मिश्रित (₹ में)	3.19	2.42	4.88	4.53	5.34	3.06	2.82	5.08	5.37	6.80	
65	ऋण-पत्र के अनुसार पुर्नमूल्यांकित आरक्षित को छोड़कर अन्य इक्विटी निवल मूल्य *			106917.17	100294.97	103674.88			112562.80	105172.00	108944.60	
66	युक्तता ऋण पूंजी			116246.75	109529.71	112980.96			121872.68	114400.61	118237.09	
67	ऋण-पत्र परिशोधन प्रारक्षित निधि			158685.95	137640.75	152693.62			190902.03	168089.58	184073.44	
68	प्रति शेयर अर्जन (प्रत्येक ₹ 10/-) (अ-वार्षिकीकृत) (नियामक आरक्षयित खाता शेष सहित) मूल एवं मिश्रित (₹ में)	3.19	2.42	4.88	4.53	5.34	3.06	2.82	5.08	5.37	6.80	
69	ऋण-पत्र के अनुसार पुर्नमूल्यांकित आरक्षित को छोड़कर अन्य इक्विटी निवल मूल्य *			106917.17	100294.97	103674.88			112562.80	105172.00	108944.60	
70	युक्तता ऋण पूंजी			116246.75	109529.71	112980.96			121872.68	114400.61	118237.09	
71	ऋण-पत्र परिशोधन प्रारक्षित निधि			158685.95	137640.75	152693.62			190902.03	168089.58	184073.44	
72	प्रति शेयर अर्जन (प्रत्येक ₹ 10/-) (अ-वार्षिकीकृत) (नियामक आरक्षयित खाता शेष सहित) मूल एवं मिश्रित (₹ में)	3.19	2.42	4.88	4.53	5.34	3.06	2.82	5.08	5.37	6.80	
73	ऋण-पत्र के अनुसार पुर्नमूल्यांकित आरक्षित को छोड़कर अन्य इक्विटी निवल मूल्य *			106917.17	100294.97	103674.88			112562.80	105172.00	108944.60	
74	युक्तता ऋण पूंजी			116246.75	109529.71	112980.96			121872.68	114400.61	118237.09	
75	ऋण-पत्र परिशोधन प्रारक्षित निधि			158685.95	137640.75	152693.62			190902.03	168089.58	184073.44	
76	प्रति शेयर अर्जन (प्रत्येक ₹ 10/-) (अ-वार्षिकीकृत) (नियामक आरक्षयित खाता शेष सहित) मूल एवं मिश्रित (₹ में)	3.19	2.42	4.88	4.53	5.34	3.06	2.82	5.08	5.37	6.80	
77	ऋण-पत्र के अनुसार पुर्नमूल्यांकित आरक्षित को छोड़कर अन्य इक्विटी निवल मूल्य *			106917.17	100294.97	103674.88			112562.80	105172.00	108944.60	